



SHINY

PORTÁTIL

R32

R410A



La nueva serie Shiny de Gree, el mayor fabricante de aire acondicionado del mundo, con un renovado diseño, presenta la mayor variedad de funciones en formato portátil, sin complicadas instalaciones y con la versatilidad de poder llevarlo fácilmente de una estancia a otra.

La principal novedad de esta serie son los modelos que trabajan con el nuevo refrigerante ecológico R32, más respetuoso con el medio ambiente, más económico y 10% más eficiente que el R410a, siendo también más fácil de reutilizar y reciclar.

Con potencias que van desde los 2kW a los 3,5kW, la serie Shiny cubre todas las necesidades de climatización sea cual sea la superficie de la estancia. El modelo de mayor potencia, el de 3,5kW, se presenta en modo sólo frío o frío y calor, para poder disponer de una climatización portátil durante todo el año.

Cuenta con tecnología WiFi opcional, lo que permite controlar, mediante la app Wi-Fi Smart, sus funciones principales a través de un Smartphone o Tablet, de manera sencilla y cómoda.



● De serie
● Opcional



Mando estándar



Mando para Shiny 9F WiFi

Refrigerante ecológico R32*

Control vía WiFi opcional

Modo frío y calor*

Stand by de 0,5W

Diseño moderno




Google play


Available on the App Store




*Según modelo


DESCRIPCIÓN DE FUNCIONES


 **Control WiFi.** Gree rompe las barreras y dota sus unidades interiores de control vía WiFi para poder gestionarlas a través de internet y un smartphone o tablet.


 **Swing automático.** Según el modo de funcionamiento seleccionado, frío o calor, el difusor adoptará la posición más óptima para distribuir el aire climatizado.


 **Standby 0,5 W.** El modo en espera produce un consumo prácticamente nulo.


 **Modo automático.** El equipo funciona en modo frío o calor según la temperatura exterior y de la estancia consiguiendo un óptimo nivel de confort.


 **Modo Sleep.** Ajusta automáticamente el ventilador y la temperatura de la habitación para favorecer el sueño.


 **Autodiagnóstico.** El sistema monitoriza constantemente el estado de la unidad interior y exterior y muestra un código de error en caso de avería.


 **Deshumidificador.** Se extrae la humedad de la estancia, secando el ambiente, mejorando el nivel de confort.

 **Reinicio automático.** Tras un corte eléctrico el sistema se reiniciará y seguirá en la función seleccionada previa al fallo en el suministro.

 **Ventilador multi-velocidad.** La unidad permite ajustar diferentes niveles de velocidad del ventilador conforme a las necesidades.

 **Conector externo de drenaje.** Facilita el funcionamiento continuado de la unidad al no tener que vaciar el depósito interno.

 **Temporizador 24h.** Establece el funcionamiento del equipo dentro de las 24h de un día, y así, hasta que se desactive la función.

 **Bloqueo de funciones.** Bloquea las funciones en el mando inalámbrico y en las unidades que tienen panel de control propio.

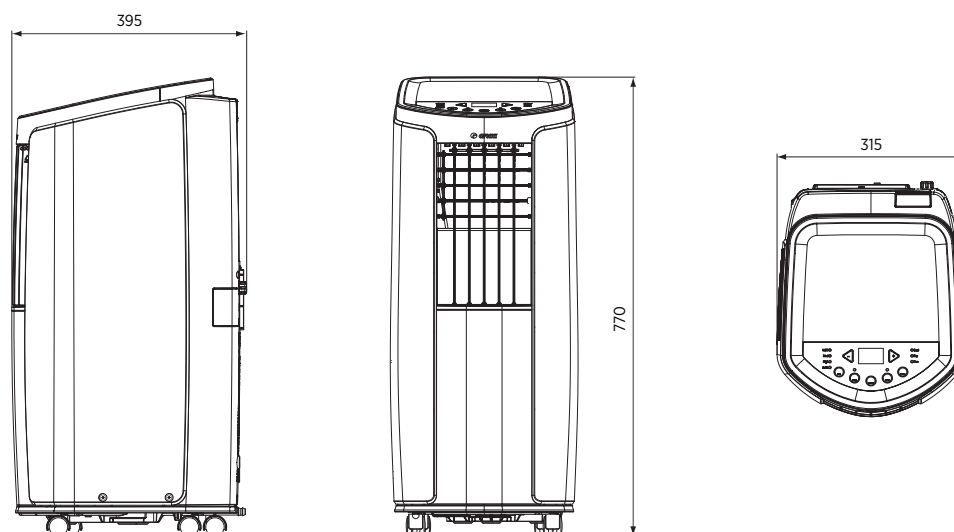
 **Indicador LED.** Pantalla LED iluminada que muestra información del funcionamiento de la unidad.

ESPECIFICACIONES TÉCNICAS

MODELO		SHINY 7	SHINY 8	SHINY 9	SHINY 12F	SHINY 12FC	SHINY 9F WIFI
Código		3NGR0100	3NGR0101	3NGR0102	3NGR0103	3NGR0104	3NGR0105
Potencia	Frio / Calor (W)	2050 / -	2350 / -	2640 / -	3520 / -	3520 / 3520	2640 / -
Eficiencia energética	EER / COP	2.62 / -			2.61 / -	2.62 / 2.85	2.62 / -
Consumo eléctrico	Frio / Calor (W)	780 / -	895 / -	1010 / -	1345 / -	1345 / 1235	1010 / -
Corriente	Frio / Calor (A)	3.5 / -	3.95 / -	4.5 / -	6 / -	6 / 5.5	4.5 / -
Alimentación	(V / f / Hz)	220 - 240 / 1 / 50					
Rango de temperatura interior	Frio / Calor (°C)	+16 - +30 / -				+16 - +30 / +10 - +27	+16 - +30 / -
Compresor		Rotativo DC Gree					
Caudal de aire	(m³/h)	260 - 320	260 - 320	270 - 330	300 - 360	300 - 360	270 - 330
Presión sonora	(dB(A))	47 - 51	47 - 51	49 - 53	49 - 53	49 - 53	49 - 53
Potencia sonora	(dB(A))	61 - 63	61 - 63	62 - 64	63 - 65	63 - 65	49 - 53
Refrigerante		R410A	R410A	R32	R410A	R410A	R32
Carga de refrigerante	(kg)	0,39	0,39	0,35	0,81	0,81	0,35
Deshumidificación	(L/h)	1			1.6		1
Superficie de climatización	(m²)	10 - 16			15 - 22		10 - 16
Ancho / Alto / Fondo	(mm)	315 / 770 / 395			390 / 820 / 405		315 / 770 / 395
Embalaje Ancho / Alto / Fondo	(mm)	358 / 881 / 463			581 / 865 / 455		358 / 881 / 463
Peso	Neto / Bruto (kg)	24 / 28	24.5 / 28	27.5 / 31.5	39 / 44	39 / 44	27.5 / 31.5

COTAS UNIDADES INTERIORES (Unidad: mm)

SHINY 7 / 8 / 9



SHINY 12

